

快速安装指南

稳压电源

TL-P1220EM/TL-P1215EM

参数项	TL-P1220EM	TL-P1215EM
AC输入	220V ~50Hz	
DC输出	12VDC \mp 2.0A	12VDC \mp 1.5A
DC插头	内直径2.1毫米，外直径5.5毫米	
使用环境	工作温度：-20°C~40°C；存储温度：-40°C~70°C 工作湿度：10%~90%RH不凝结；存储湿度：5%~90%RH不凝结	
尺寸	155mmX80mmX33mm	

注意：

- 请在设备外部装上便于触及到的断开装置；
- TL-P1220EM外部过流保护装置的最大额定电流为16A；
TL-P1215EM外部过流保护装置的最大额定电流为16A；
- 建议使用线径为0.75 mm²~4mm²的电源线；
- 在居住环境中，运行此设备可能会造成无线电干扰。



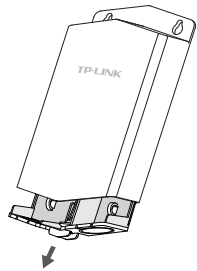
扫码查看规范符号释义

物料清单：稳压电源、螺钉、快速安装指南
7103505814 REV1.1.0

安装步骤

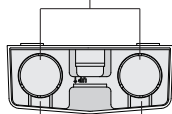
注意：非专业人员请勿操作。装配前，请务必确保AC线未通220V市电。请按下图所示方向安装，禁止通孔方向朝上。

①按电源内核卡扣，取出内盒。



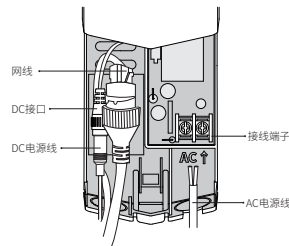
②根据不同布线需求，选择合适的操作方式。

使用穿线管时，需要换掉该部分挡板
(注：不使用穿线管时，不得换掉该部分挡板)



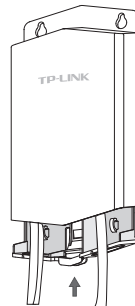
若不使用穿线管，只需要换掉该部分挡板

③将监控摄像机的DC电源线与稳压电源DC接口连接，将AC电源线与接线端子相连接，同时可将网线收纳入盒，通过螺丝将壳体固定。

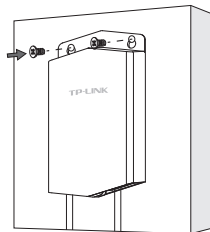


注意：安装时，请注意火线、零线
线头保持安全距离，以防短路。

④将电源内盒推入外壳，确认卡扣锁紧，并固定螺钉。



⑤通过壁挂孔将电源安装在合适的位置。



产品保修卡

尊敬的客户,您好!

承蒙惠顾TP-LINK产品,谨致谢意!为保障您的权益,请您在购机后仔细阅读以下内容:

一、下列情况不属于免费维修范围,普联技术有限公司可提供有偿服务,敬请注意:

- 未按使用说明要求安装、使用、维护、保管导致的产品故障或损坏;
- 已经超出保换、保修期限;
- 擅自涂改、撕毁产品条形码;
- 产品保修卡上的产品条形码或型号与产品本身不符;
- 未经普联技术有限公司许可,擅自改动本身固有的设置文件或擅自拆机修理;
- 意外因素或人为行为导致产品损坏,如输入不合适电压、高温、进水、机械破坏、摔坏、产品严重氧化或生锈等;
- 客户发回返修途中由于运输、装卸所导致的损坏;
- 因不可抗拒力如地震、火灾、水灾、雷击等导致的产品故障或损坏;
- 其他非产品本身设计、技术、制造、质量等问题而导致的故障或损坏。

二、技术支持和软件升级服务:

在您送修产品之前,请致电我公司技术支持热线:400-8830-630,以确认产品故障。您也可以发送邮件至 fae@tp-link.com.cn 寻求技术支持。同时我们会在第一时间内将研发出的各产品驱动程序、最新版本升级软件发布在我们的官方网站:www.tp-link.com.cn,方便您免费下载。

三、TP-LINK产品售后服务承诺:一年保修

更多详细资料请查询TP-LINK官方网站

特别说明:

- 外置电源保换期为1年,电池保换期为6个月,鼠标保换期为3个月。如因用户使用不当或意外因素,造成电源适配器或电池有明显的硬物损伤、裂痕、断脚、严重变形,电源线破损、断线、裸芯等现象则不予保换,用户可另行购买。
- 保修保换仅限于主机,包装及各类连线、软件产品、技术资料等附件不在保修保换范围内。无线外置天线及光纤头元器件保修期为3个月。
- 若产品购买后的15天内出现设备性能问题,且外观无划伤,可直接更换新产品。在免费保换期间,产品须经过普联技术有限公司检测,确认故障后,将更换同一型号或与该产品性能相当的返修良品,更换下来的瑕疵产品归普联技术有限公司所有;无故障产品,将原样退回。
- 在我们的服务机构为您服务时,请您带好相应的发票和产品保修卡;如您不能出示以上证明,该产品的免费保修期将自其生产日期开始计算。如产品为付费维修,同一性能问题将享受自修复之日起三个月止的免费保修期,请索取并保留好您的维修凭证。
- 经普联技术有限公司保换、保修过的产品将享受原始承诺质保的剩余期限再加三个月的质保期。
- 返修产品的邮寄费用由发送方单向负责。
- 经销商向您作出的非普联技术有限公司保证的其它承诺,普联技术有限公司不承担任何责任。

有毒有害物质含量声明

部件名称	有毒有害物质或元素					
	铅(Pb)及其化合物	汞(Hg)及其化合物	镉(Cd)及其化合物	六价铬(Cr(VI))化合物	多溴联苯(PBB)	多溴二苯醚(PBDE)
PCB	○	○	○	○	○	○
PCBA焊点	○	○	○	○	○	○
元器件(含模块)	○	○	○	○	○	○
金属结构件	○	○	○	○	○	○
塑胶结构件	○	○	○	○	○	○
纸质配件	○	○	○	○	○	○
玻璃	○	○	○	○	○	○
光盘	○	○	○	○	○	○
线缆	○	○	○	○	○	○

本表格依据SJ/T 11364的规定编制。
○: 表示该有害物质在该部件所有均质材料中的含量均在GB/T 26572规定的限量要求以下。

 此环保使用期限只适用于产品在用户手册所规定的条件下工作。

TP-LINK 客户服务

技术支持热线: 400-8830-630

E-mail: fae@tp-link.com.cn

服务地址: 深圳市光明新区普联科技园二期
普联技术有限公司(客服部)

邮 编: 518107

产品合格证

已检验